

LiftSuit

Instructions rapides

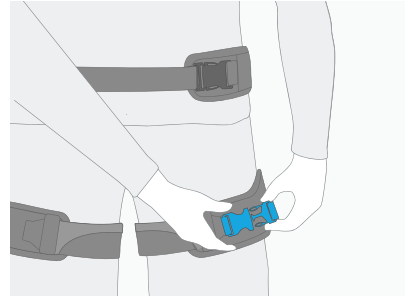
AUXIVO



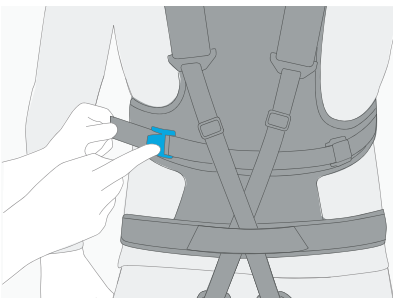
Enfilez le LiftSuit comme un sac à dos.



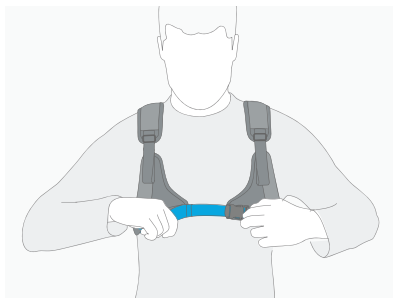
Fermez la ceinture et la sangle sur la poitrine sans serrer.



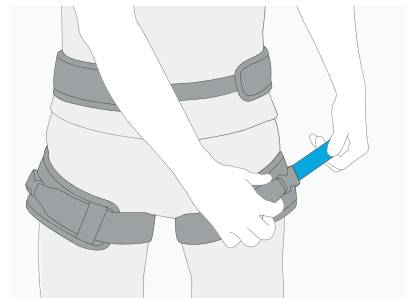
Fermez les cuissardes.



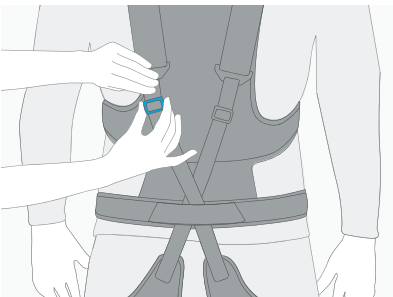
Lors de la première utilisation, resserrez la veste de chaque côté.



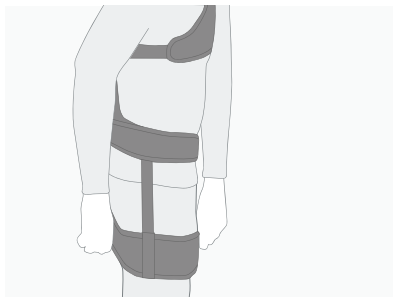
Serrez la ceinture et la sangle sur la poitrine.




Serrez les cuissardes.



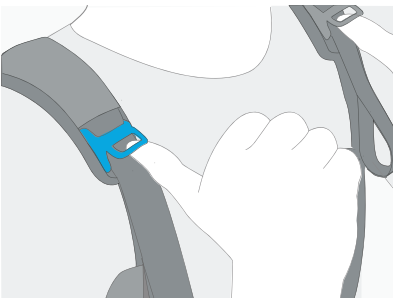
Lors de la première utilisation, raccourcir la longueur de la sangle dorsale pour obtenir un soutien maximal.



Tournez les cuissardes de manière à ce que l'arrière soit confortablement placé derrière la cuisse.



Activez le soutien dorsal en tirant sur les boucles.



Désactivez le soutien dorsal en soulevant les boucles au niveau des épaules et en levant les cuisses simultanément.



Ajustez le support à votre travail en le désactivant légèrement ou en l'activant davantage.



Pour plus de détails, veuillez regarder la vidéo d'instruction.