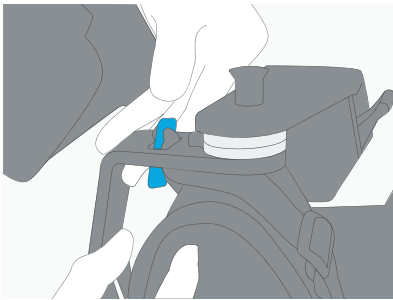


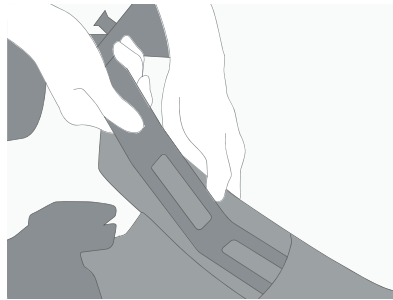
DeltaSuit

Wasinstructies

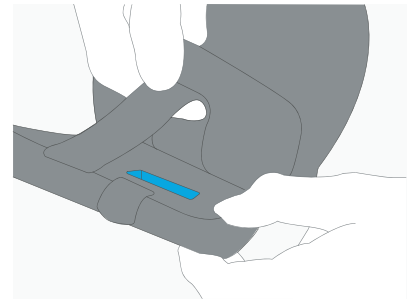
AUXIVO



Scheid de textiele en harde delen voor het wassen. Maak de schoudergesp los en schuif hem door de gleuf in de rugstructuur.



Verwijder de rugstructuur uit het vest.



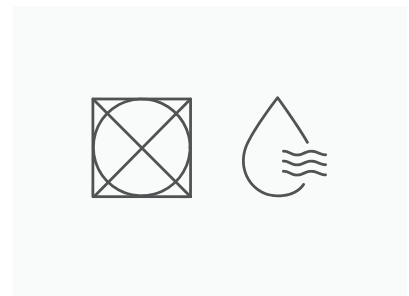
Maak de klittenbandsluiting aan de onderkant van de armmanchet los en verwijder de textiele bekleding.



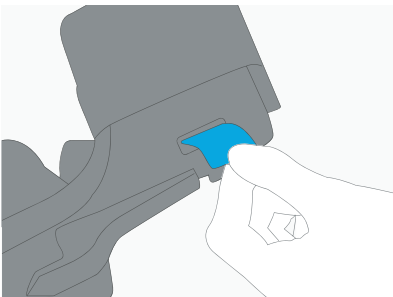
Veeg de harde delen schoon. Sluit de gespen en klittenbandsluitingen en plaats de textiele delen in een waszak.



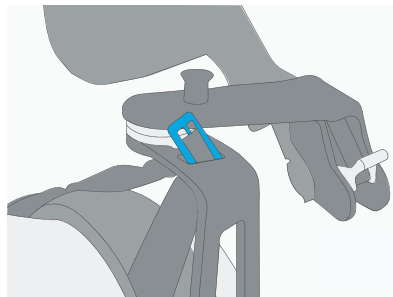
Was het textiel op 30°C met een delicaat programma en mild wasmiddel. Gebruik geen wasverzachter. Apart wassen.



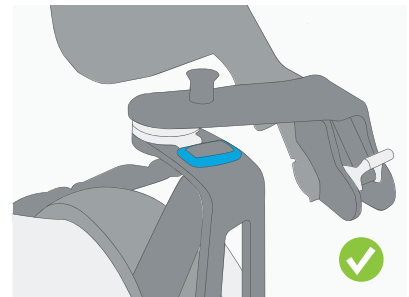
Laat de textielonderdelen aan de lucht drogen. Zorg ervoor dat het volledig gedroogd is voordat u het opnieuw gebruikt.



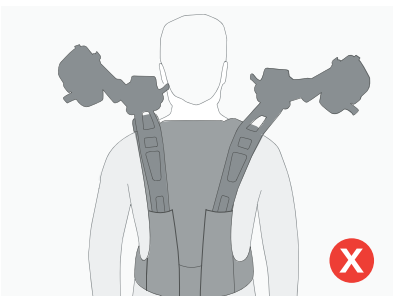
Bevestig de schone textiele bekleding aan de armmanchetten en sluit de klittenbandsluitingen.



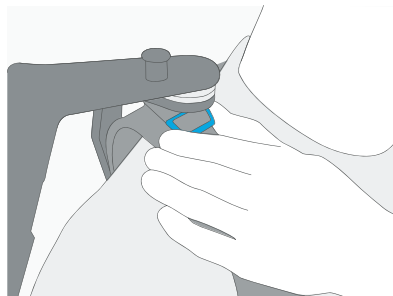
Plaats de rugstructuur terug in de vestzak en bevestig deze indien u de schoudergesp door de gleuf in de metalen rugstructuur brengt.



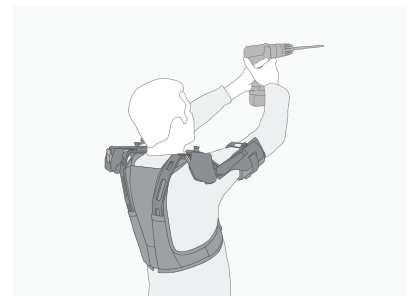
Controleer dat de verbinding tussen de rugstructuur en het vest goed vastzit met behulp van de schoudergesp.



Controleer dat er geen lege ruimte is onder in de vestzak voor de rugstructuur, en dat de DeltaSuit er symmetrisch uitziet.



Schuif de gesp op de schouder omhoog om de stabiliteit van de schouderstructuur te vergroten.



Na een visuele inspectie is de DeltaSuit weer klaar voor gebruik.