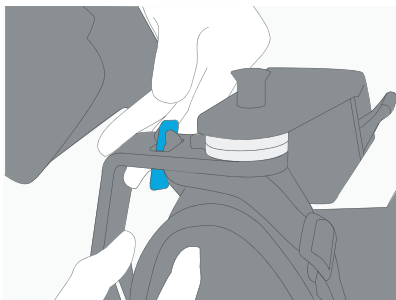


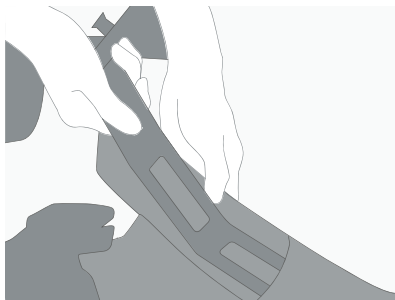
DeltaSuit

Waschanleitung

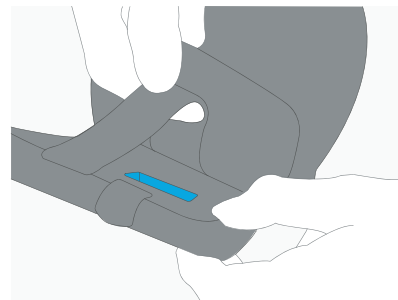
AUXIVO



Trennen Sie Textilien und Starre Teile vor dem Waschen. Lösen Sie die Schnalle durch den Schlitz in der Rückenstruktur.



Ziehen Sie die Rückenstruktur aus der Weste.



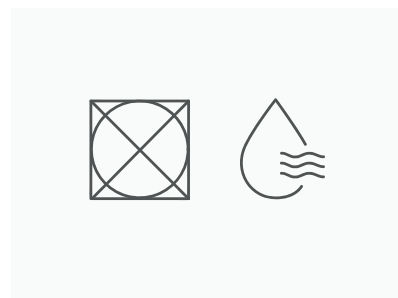
Lösen Sie den Klettverschluss an der Unterseite der Arm-manschette und ziehen Sie das Polster von der Arm-manschette.



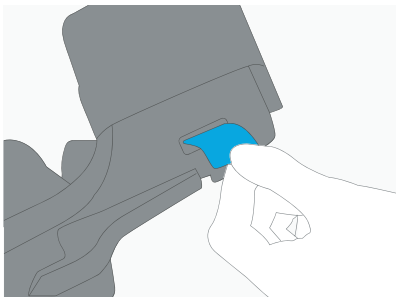
Wischen Sie starren Teile ab. Schließen Sie die Schnallen und Klettverschlüsse der Weste und lege sie in einen Waschbeutel.



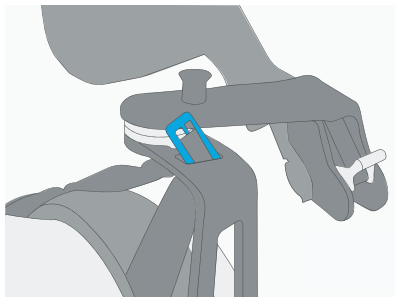
Waschen Sie den Textilien bei 30°C mit Feinwaschmittel und ohne Weichspüler. Getrennt waschen. Nur sanft schleudern.



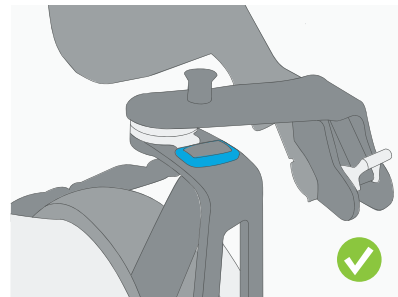
Textilien an der Luft trocknen. Vergewissern Sie sich, dass es vollständig getrocknet ist, bevor Sie es verwenden.



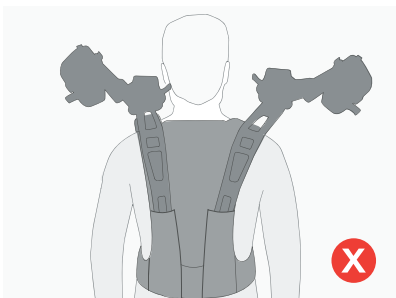
Befestige Sie die Polster wieder an den Arm-manschetten und schließen Sie die Klettverschlüsse.



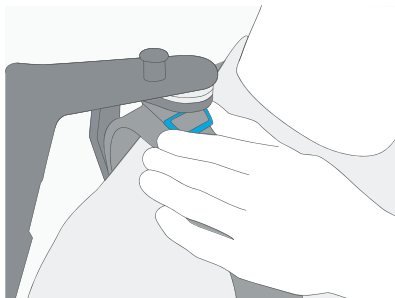
Rückenstruktur wieder in die Weste einführen und mit der Schnalle durch den Schlitz sichern.



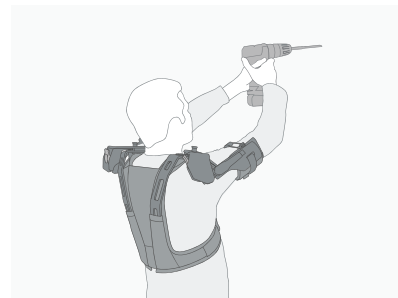
Prüfen Sie, ob die Verbindung zwischen Rückenstruktur und Weste über die Schnalle gut befestigt ist.



Achten Sie darauf, dass unten an der Westentasche kein Leerraum ist und der DeltaSuit symmetrisch ist.



Schiebe Sie die Schnalle an der Schulter nach oben, um die Stabilität des Schulter-mechanismus zu erhöhen.



Nach einer Sichtprüfung ist der DeltaSuit wieder einsatzbereit.