

OmniSuit Quickstart Guide

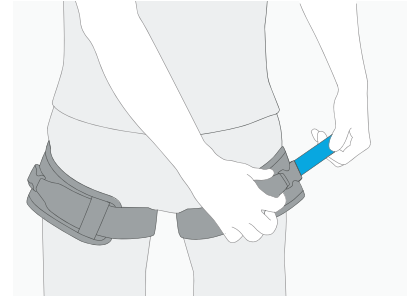
AUXIVO



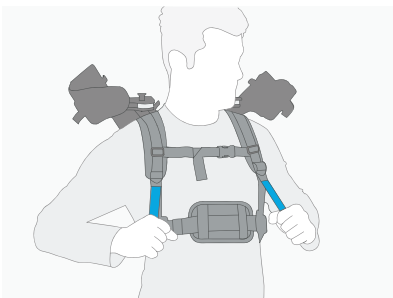
Trek de OmniSuit aan als een rugzak.



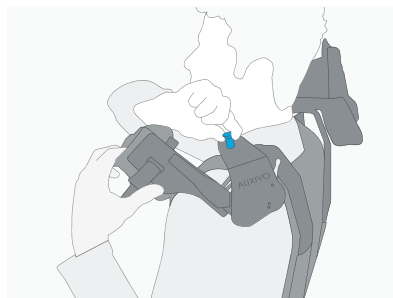
Draag het vest hoog op de romp en sluit de borstriemen.



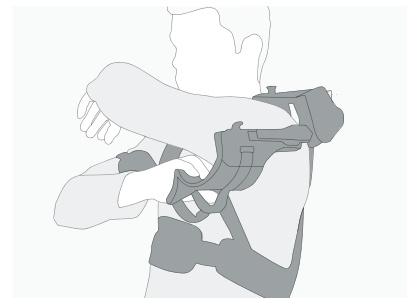
Sluit en trek de beenbanden aan.



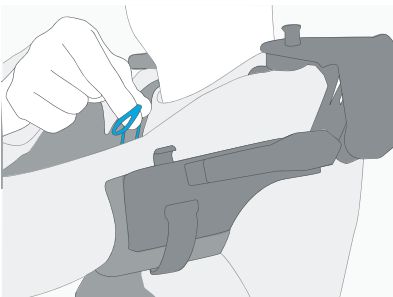
Trek de schouderbanden aan zodat het vest hoog op de romp wordt gedragen.



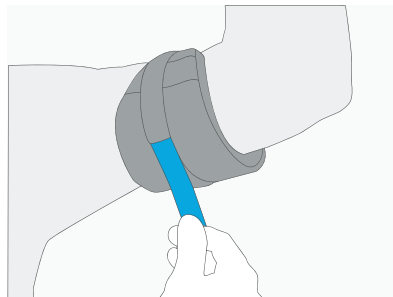
Trek de veiligheidspin omhoog om het schoudergewricht los te maken.



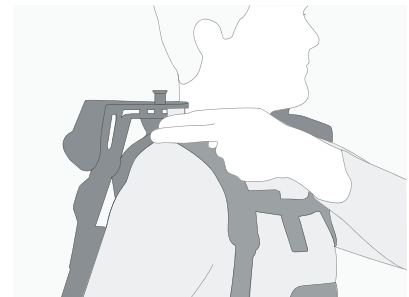
Trek de armband naar voren met de tegenovergestelde arm en plaats de arm in de armband.



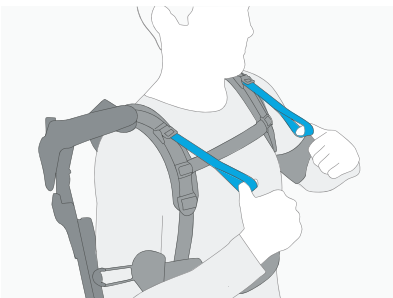
Sluit de armbanden met de lussen.



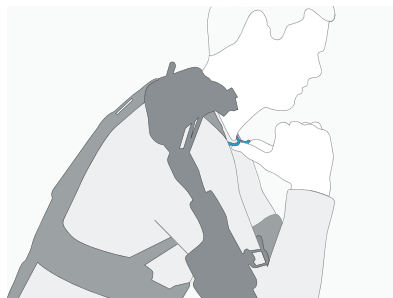
Maak de armband zo nodig strakker met het klittenband.



Als de ruimte boven de schouder minder dan twee vingers is, trek dan de schouderbanden strakker aan (stap 4).



Activeer de rug ondersteuning door aan de lussen te trekken.



Deactiveer de rug ondersteuning door de gespen bij de schouder op te tillen en tegelijkertijd naar voren te leunen.



Bekijk de instructievideo voor gedetailleerde instructies.